

SİTE AYARLARI

➤ ŞİRKET BİLGİLERİ

Şirket Bilgilerinizi Giriniz;

1. İlgili Alana Firma Adınızı Giriniz,
2. Göndereceğiniz Mail Bildirimlerinde Kullanmak İstedığınız Firma Unvanınızı Giriniz,
3. Firmanıza Ait Adres Bilgisini Giriniz,
4. Firma Yöneticisine Ait Mail Bilgisini Giriniz,
5. Firmanıza Ait Vergi No Bilgisini Giriniz,
6. Firmanıza Ait Sizinle İletişim Kurulabilecek Telefon No Bilgisini Giriniz,
7. Bildirimleri Almak İstedığınız Mail Adres Bilgisi Giriniz,
- Alanları Doğru Şekilde Girdikten Sonra Kaydet Butonuna Tıklayınız.

Site Ayarları | Anasayfa | Ayarlar | Site Ayarları

Şirket Bilgileri

Firma Adı: testid

Firma Unvanı: TEST

Firma Adresi: Eğitim Mh. Adım Sk. Royal Center Plaza No: 2/8 Kadıköy/İstanbul

Yönetici Email: info@oduyo.com.tr

Vergi Numarası: 123456

Şirket Telefonları: 0 850 441 0 371

Bildirim Gönderilecek Mail Adresleri: info@oduyo.com.tr

KAYDET

➤ ÖDÜYO! ÖNYÜZ AYARLARI

Logo Ve Mesajlarınızı Giriniz;

1. Sitenize Firmanızın Logosunu Ekleyin Ve Yükseklik, Genişlik Bilgilerini Giriniz.
2. E- Maillerde Yer Alacak Logonuzu Ve Yükseklik, Genişlik Bilgilerini Giriniz.
3. Sitenizin Ana Sayfa Yazılarını Sizin Firmanıza Ve İsteklerinize Göre Değiştirebilirsiniz. Kırmızı Alanlarda Ana Sayfa İçerisinde Hangi Yazıları Değiştireceğiniz Yazmaktadır.
4. Google da xxx.oduyo.com.tr şeklinde sitenizi aradığınız zaman aşağıya ekleyeceğim şekilde sitenizin Meta Title, Meta Keywords (Anahtar Kelime) Ve Meta Description Yazılarını Değiştirebileceksiniz.

Site Ayarları | Anasayfa » Ayarlar » Site Ayarları

Şirket Bilgileri

Ödüyo! Onyüz Ayarları

Sistem Ayarları

Bildirimler ve Anasayfa Yönetimi

Ödeme Ayarları

SMS Şablonları & Ayarı

Site Logosu:

Site Logosu Sil

İzin verilen JPG yada PNG. Max boyut 800KB

Yükseklik: 1280

Genişlik: 120

Email Logosu:

Email Logosu Sil

İzin verilen JPG yada PNG. Max boyut 800KB

Yükseklik: 1280

Genişlik: 120

Copyright Site Footer Bilgisi

Ödüyo

Anasayfa Mesajı

Sizin İçin Ödeme Yapmayı Kolaylaştırıyoruz.

Ödüyo! ile iş sektörünüzü destekliyoruz. Yazısını değiştirir.

Anasayfa Mesajı 2

Herhangi bir sorunuz varsa, danışmanımızla ücretsiz görüşme talep edin.

"Herhangi bir sorunuz varsa, danışmanımızla ücretsiz görüşme talep edin." Yazısını değiştirir.

Anasayfa Mesajı 3

Hafta içi Her Gün 09:00 -18:00 Arası Ücretsiz Destek

"DESTEK 7/24" Yazısını değiştirir.

Anasayfa Mesajı 4

Ödüyo! Kredi Kartı Güvenli Tahsilat Sayfası Gelişmiş Esnek Ara yüz ile Tahsilat Artık Çok Kolay

"Ödüyo! Kredi Kartı Güvenli Tahsilat Sayfası Gelişmiş Esnek Arayüz" Yazısını değiştirir.

Meta Description

XXX Firması Sanal Pos Hizmeti

Meta Keywords

ÖDÜYO – E – Tahsilat Sistemleri

Email: info@oduyo.com.tr ... Ödüyo, çözüm odaklı hizmet anlayışı sayesinde 7/24 hızlı destek imkânı sunuyor ve ilk aya özel ... Ödüyo Online Tahsilat Nedir ?

Meta Title

Kaydet

1.

2.

3.

4.

Meta Tittle

Meta Description

➤ BİLDİRİMLER VE ANASAYFA YÖNETİMİ

Aşağıda Yer Alan Ödeme Panelinizdeki Form İçeriklerini, Zorunlu Olup Olmamasını Bu Kısımdan Yönetebilirsiniz.

Ödüyo
online tahsilat

Anasayfa | Kişisel Bilgi Güvenliği | İptal & İade Koşulları | Hizmet Sözleşmesi | İletişim

Banka Tahsilatı Ödeme Bilgileri

1 Adım 1

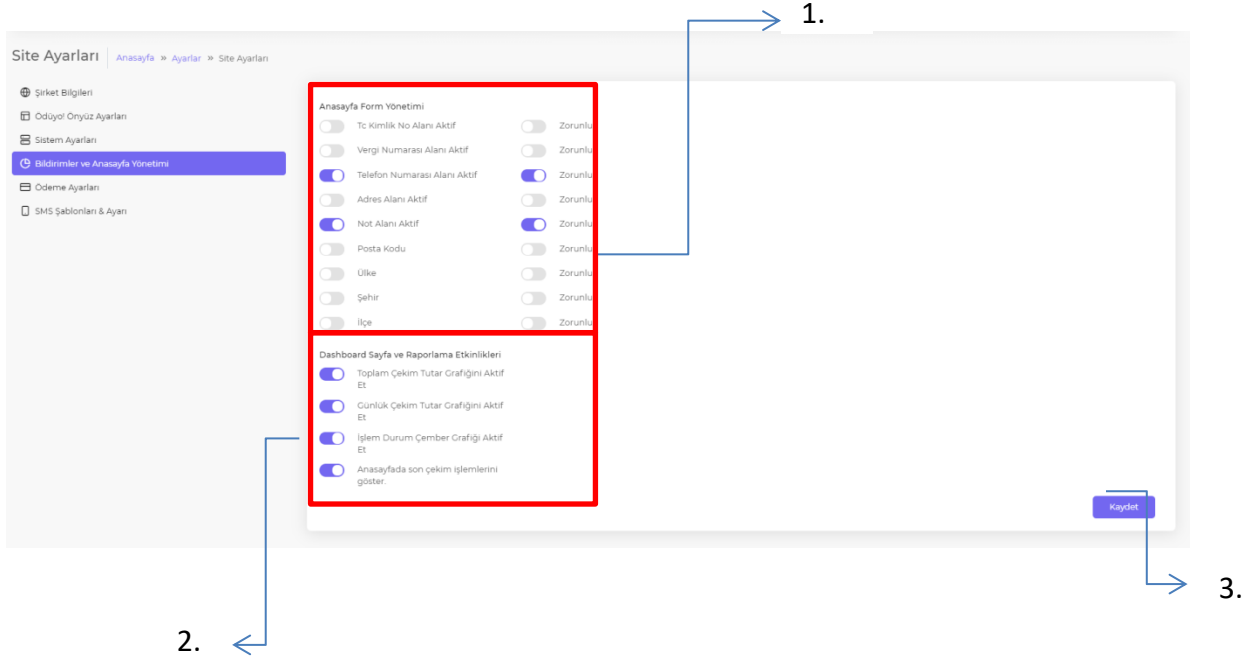
2 Adım 2

Ad Soyad

E-Mail

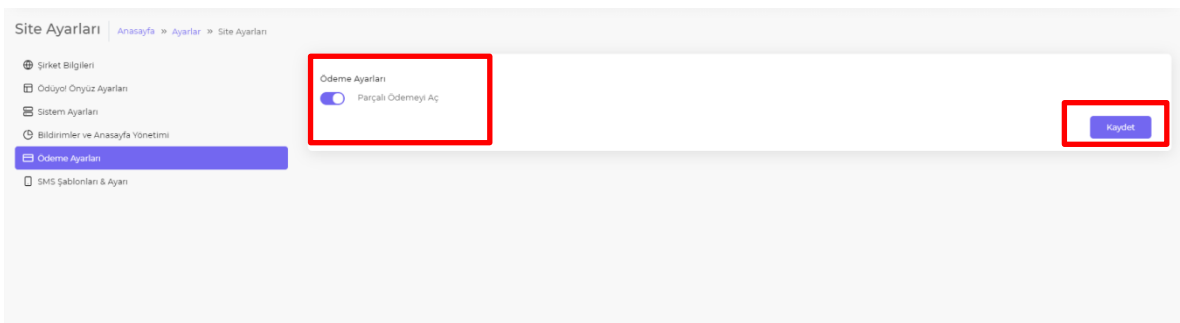
İleri

1. Ana sayfa Form Yönetimi Ayarlarından Aktif Etmek İstedığınız Kısımları Aktifleştirebilir, Zorunlu Alan Olmasını İstedığınız Kısımları Zorunlu Kılabilirsiniz.
2. Dashboard Sayfa ve Raporlama Etkinlikleri Bölümünden Admin Panelinizin Ana Sayfasında Yer Alan Grafiklerin Ve Çekim İşlemlerinin Hangilerini Görmek İstiyorsanız Onları Seçebilir, İstemediklerinizi Kaldırabilirsiniz.
3. Son Olarak Yaptığınız İşleminizi Kaydetmeyi Unutmayınız.




➤ ÖDEME AYARLARI

Bu Alanda Parçalı Ödemeyi Aç/ Kapat Yapabilirsiniz. (Kaydetmeyi Unutmayalım.)



Parçalı Ödemeyi Aktifleştirdiğiniz Zaman Aşağıda Yer Alan Ödeme Panelinde Gördüğümüz Gibi Ödemeyi Yapacak Kişi Parçalı Ödemeyi Seçebilir Birden Fazla Kredi Kartı İle Ödemesini Tamamlayabilir.(Parçalı Ödeme İçin Daha Detaylı Bilgi Edinmek İstiyorsanız “ÖDEME YÖNTEMLERİ” Eğitim Dokümanını inceleyebilirsiniz.)

1
Adım 1



Geni

2
Adım 2

Tutar
225.611,28 TL

Parçalı Ödeme Yap

Parçalı Ödeme Tutar
Lütfen Tutar Giriniz

Kart Numarası
[Empty field]

Kart Sahibi
[Empty field]

Son Kullanım Tarihi
AA/YYYY

Cvc Kodu
CVC

Ödeme Yap

➤ SMS ŞABLONLARI & AYARLARI

Eğer Ödeme Linklerinizi SMS ile Yapmak İstiyorsanız Öncelikle “SMS KURULUM” Dokümanımızı İnceleyip Sonrasında Kurulumu Yapınız.

Kurulumu Yaptıktan Sonra Site Ayarları Kategorisinden SMS Şablonları Ayarlarınızı Tanımlayabilirsiniz.

Değişkenleri Değiştirmeden Hitap Şeklinizi, Gidecek Mesajın Detaylarını Belirleyebilirsiniz.

- İlk Alandan Ödeme Bildirimizin Mesaj İçeriğini, İkinci Alanda Serbest Ödeme Bildiriminin İçeriğini, Üçüncü Alanda Fatura Bildiriminin İçeriğini, Dördüncü Alandan Sipariş, Beşinci Alandan Servis Formu Son Olarak Altıncı Alandan Ödemenin Tamamlandığına Dair Ödeme Bildiriminizi Düzenleyebilirsiniz. (Kaydetmeyi Unutmayınız.)

Site Ayarları | Anasayfa » Ayarlar » Site Ayarları

- Şirket Bilgileri
- Ödüyol Onay Ayarları
- Sistem Ayarları
- Bildirimler ve Anasayfa Yönetimi
- Ödeme Ayarları
- SMS Şablonları & Ayarları**

SMS Şablonları & Ayarları

Kullanılabilir Değişkenler: %UNVAN%, %SLEM_NO%, %FIYAT%, %SHORT_LINK%, %TARİH%, %GUNCEL_TUTAR%

Ödeme bildirimi:

• Sayın %UNVAN%, Borcunuzun %FIYAT% kadarının ödemesini kredi kartıyla yapmak için aşağıdaki linki tıklayınız. %SHORT_LINK%

Serbest Ödeme bildirimi:

• Sayın %UNVAN%, Borcunuzun ödemesini kredi kartıyla yapmak için aşağıdaki linki tıklayınız. %SHORT_LINK%

Fatura Ödeme bildirimi:

• Sayın %UNVAN%, Fatura tutarının %FIYAT% kadarının ödemesini kredi kartıyla yapmak için aşağıdaki linki tıklayınız. %SHORT_LINK%

Sipariş Ödeme bildirimi:

• Sayın %UNVAN%, Sipariş tutarının %FIYAT% kadarının ödemesini kredi kartıyla yapmak için aşağıdaki linki tıklayınız. %SHORT_LINK%

Servis Formu Ödeme bildirimi:

• Sayın %UNVAN%, Servis tutarının %FIYAT% kadarının ödemesini kredi kartıyla yapmak için aşağıdaki linki tıklayınız. %SHORT_LINK%

Ödeme tamamlandı:

• Sayın %UNVAN% Sitemizden yapmış olduğunuz cari ödemeniz kaydedilmiştir. İşlem numaranız: %SLEM_NO%

Kaydet